

Mention de droit d'auteur pour matériel pédagogique

Voici nos suggestions de mentions que vous pouvez inclure dans votre plan de cours et vos notes de cours partagées dans Moodle afin d'informer et sensibiliser vos étudiant(e)s au respect de la propriété intellectuelle et de la Loi sur le droit d'auteur.

Important :

- En tout temps, choisissez une mention qui correspond bien aux droits que vous souhaitez donner aux utilisateurs de votre matériel pédagogique.
- Assurez-vous que vous respectez aussi le droit d'auteur d'autrui dans le matériel pédagogique que vous créez et partagez.
- Prenez le temps de faire part à vos étudiant(e)s des attentes que vous avez quant au respect de la propriété intellectuelle.

Ces suggestions vous sont données à titre informatif et ne constituent pas des conseils juridiques.

Pour le plan de cours



À moins d'indication contraire, le matériel pédagogique rendu disponible dans le cadre de ce cours est la propriété intellectuelle de l'enseignant. Il est fourni à l'usage exclusif des étudiants inscrits au cours. Toute reproduction ou diffusion nécessite la permission du détenteur du droit d'auteur.



Pour le matériel pédagogique créé par vous

Mention minimale



© [Nom], [année]
Tous droits réservés



Exemples de mentions supplémentaires plus explicites



Ce matériel est fourni à l'usage exclusif des étudiants inscrits au cours [sigle + titre] de la session [session].
Toute reproduction ou diffusion est strictement interdite.



OU



Le contenu de ce document est protégé par le droit d'auteur. Ce document peut être utilisé par les étudiants inscrits à l'ÉTS à des fins d'étude personnelle seulement. Aucune partie de cette oeuvre ne peut être transmise ou reproduite d'une quelconque façon sans la permission du détenteur du droit d'auteur.



Pour faciliter le partage – licences Creative Commons

Licences CC permettent aux utilisateurs de partager le document avec divers degrés de permission possibles, en autant de toujours indiquer la source (la "paternité").

Dans ces cas, il peut être suffisant de mettre dans les premières ou dernières pages de votre document l'image qui correspond à la licence que vous souhaitez apposer, et indiquer votre nom ou d'autres informations qui vous identifient ou identifient le document, pour faciliter la citation par les utilisateurs. [Les images sont disponibles sur le site de Creative Commons.](#)

Par exemple:



[Nom], [année]

Ce document est partagé selon les termes de la licence Creative Commons CC BY-NC-ND Attribution - Pas d'Utilisation Commerciale - Pas de Modification.



Les différentes licences Creative Commons :

Logo associé à la licence Creative Commons	Titre et description de la licence
	<p>Attribution (CC BY)</p> <p>Cette licence permet aux autres de distribuer, remixer, arranger, et adapter votre oeuvre, même à des fins commerciales, tant qu'on vous accorde le mérite de la création originale en citant votre nom. C'est le contrat le plus souple proposé. Recommandé pour la diffusion et l'utilisation maximales d'oeuvres licenciées sous CC.</p>
	<p>Attribution - Pas de Modification (CC BY-ND)</p> <p>Cette licence autorise la redistribution, à des fins commerciales ou non, tant que l'oeuvre est diffusée sans modification et dans son intégralité, avec attribution et citation de votre nom.</p>
	<p>Attribution - Pas d'Utilisation Commerciale - Partage dans les Mêmes Conditions (CC BY-NC-SA)</p> <p>Cette licence permet aux autres de remixer, arranger, et adapter votre oeuvre à des fins non commerciales tant qu'on vous crédite en citant votre nom et que les nouvelles oeuvres sont diffusées selon les mêmes conditions.</p>




	<p>Attribution - Partage dans les Mêmes Conditions (CC BY-SA)</p> <p>Cette licence permet aux autres de remixer, arranger, et adapter votre oeuvre, même à des fins commerciales, tant qu'on vous accorde le mérite en citant votre nom et qu'on diffuse les nouvelles créations selon des conditions identiques. Cette licence est souvent comparée aux licences de logiciels libres, "open source" ou "copyleft". Toutes les nouvelles oeuvres basées sur les vôtres auront la même licence, et toute oeuvre dérivée pourra être utilisée même à des fins commerciales. C'est la licence utilisée par Wikipédia ; elle est recommandée pour des oeuvres qui pourraient bénéficier de l'incorporation de contenu depuis Wikipédia et d'autres projets sous licence similaire.</p>
	<p>Attribution - Pas d'Utilisation Commerciale (CC BY-NC)</p> <p>Cette licence permet aux autres de remixer, arranger, et adapter votre oeuvre à des fins non commerciales et, bien que les nouvelles oeuvres doivent vous créditer en citant votre nom et ne pas constituer une utilisation commerciale, elles n'ont pas à être diffusées selon les mêmes conditions.</p>
	<p>Attribution - Pas d'Utilisation Commerciale - Pas de Modification (CC BY-NC-ND)</p> <p>Cette licence est la plus restrictive de nos six licences principales, n'autorisant les autres qu'à télécharger vos oeuvres et à les partager tant qu'on vous crédite en citant votre nom, mais on ne peut les modifier de quelque façon que ce soit ni les utiliser à des fins commerciales.</p>

Tableau tiré du document *Guide du droit d'auteur destiné aux concepteurs et créateurs d'outils et de matériel pédagogique à l'Université du Québec* (Sapp, Bergeron & Dufour, 2014, p. 23-24), basé sur les informations disponibles sur le site de l'organisme Creative Commons.

Schéma qui place les différentes licences CC de la plus permissive à la plus restrictive :

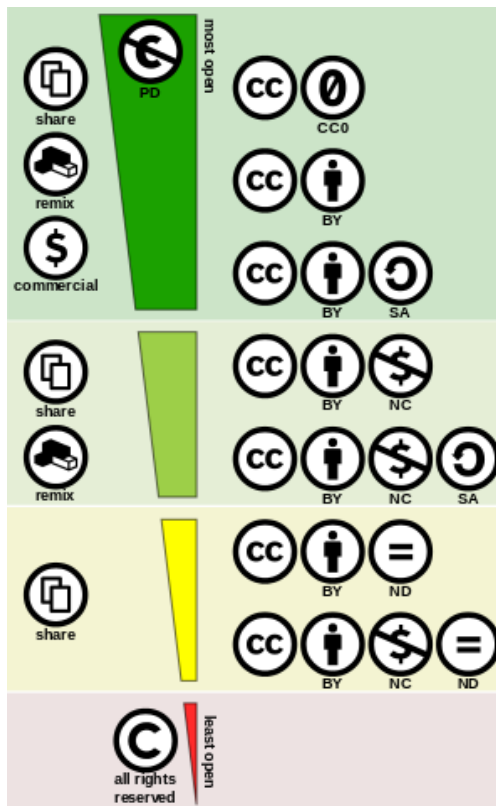


Image: [File:Creative commons license spectrum.svg](#) par Shaddim, symboles originaux par Creative Commons, via Wikimedia Commons